

CONFIGURER COURRIER

Dans cette documentation, nous allons installer et ajouter un compte mail Nexylan sur l'application Microsoft Courier de Windows 10.

1. Téléchargement et Installation :

Pour télécharger l'application Microsoft Outlook cliquez ici : <https://www.microsoft.com/store/productId/9WZDNCRFHVQM>
(Application gratuite)

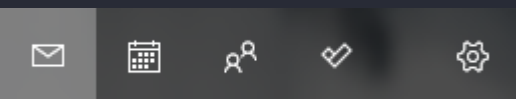
L'installation se fera automatiquement.

2. Ajout d'un compte mail Nexylan :

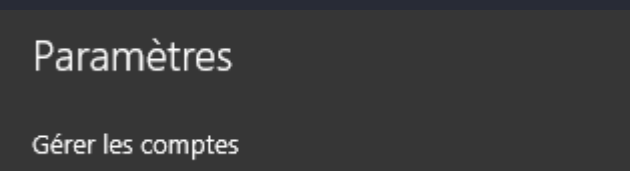
Pour ajouter un compte mail Nexylan il faut tout d'abord vous munir :

- Du nom de votre serveur qui héberge votre site
- De l'adresse email que vous avez créée depuis votre interface N-Admin
- Du mot de passe que N-Admin a généré pour vous

En bas à gauche de l'application, vous pouvez cliquer sur le bouton "Paramètres" (représenté par le pignon tout à droite) :



Ensuite cliquez sur [gérer les comptes](#) :



Puis sur [Ajouter un compte](#) :

< Gérer les comptes

Sélectionnez un compte pour modifier ses paramètres.



Lier les boîtes de réception












Ajouter un compte

Sélectionnez [Configuration avancée](#) :

Ajouter un compte ×

Ajoutez un compte à Courrier, Calendrier et Contacts pour accéder à votre courrier, vos événements de calendrier et vos contacts.

-  
Outlook.com
-  Outlook.com
Outlook.com, Live.com, Hotmail, MSN
-  Exchange
Exchange, Office 365
-  Google
-  Yahoo!
-  iCloud
-  Autre compte
POP, IMAP
-  Configuration avancée

Fermer

Sélectionnez [Courrier Internet](#) :

Configuration avancée

Choisissez le type de compte que vous voulez configurer. Si vous n'en êtes pas sûr, contactez votre fournisseur de services.

Exchange ActiveSync

Inclut Exchange et les autres comptes utilisant Exchange ActiveSync.

Courrier Internet

Comptes POP ou IMAP qui vous permettent de voir votre courrier dans un navigateur web.

Annuler

Remplissez les champs en suivant l'exemple ci-dessous puis cliquez sur **Se connecter** :

Compte de courrier Internet

Adresse de courrier

adresse@toto.fr

Nom d'utilisateur

adresse@toto.fr

Exemples : alainc, alainc@contoso.com, domaine\alainc

Mot de passe

●●●●●●●●●●●●●●●●

Nom du compte

Boite Nexylan

Envoyer vos messages en utilisant ce nom

Pierre Dupont

Serveur de courrier entrant

nc****.nexylan.net

Type de compte

IMAP4



Serveur de courrier sortant (SMTP)

nc****.nexylan.net



Le serveur sortant requiert l'authentification



Utiliser le même nom d'utilisateur et mot de passe pour l'envoi de courrier



Exiger le protocole SSL pour le courrier entrant



Exiger le protocole SSL pour le courrier sortant

Annuler

Se connecter

Enfin, cliquez sur **OK** :

Et voilà !

Votre compte a été configuré.

adresse@toto.fr

OK

Voilà votre adresse email est configurée avec l'application Courrier.

| Si toutefois vous éprouvez toujours des difficultés, n'hésitez pas à contacter notre support via N-admin .

Revision #3

Created Fri, Nov 29, 2019 10:01 PM by Admin

Updated Tue, Jan 14, 2020 4:34 PM by cmiran